



Guida pratica all'installazione e all'uso
dell'applicazione di allerta e informazione

FlagMii
online emergency

Edizione 2019

FlagMii® è un'applicazione smartphone gratuita di allerta e informazioni per i cittadini, collegata al servizio **nowtice** del Comune.

Utilizzala per ricevere direttamente sul tuo smartphone avvisi importanti e notizie trasmesse dal Comune e dagli altri Enti che decidi di seguire.


FlagMii® è **gratuita e sicura**, perché tutti i tuoi dati personali sono trattati nel massimo rispetto della tua privacy. Leggi le informative all'interno dell'app.

Per iniziare a usare il servizio scarica l'app e registrati. Ecco come fare:

1

Cerca l'app **FlagMii** sullo store del tuo smartphone e installala.

L'app è disponibile sia per telefoni Android che per iPhone.



2

Dopo aver installato l'app, avvia e procedi con la registrazione toccando il tasto



Ti verrà chiesto di inserire il tuo numero di telefono. **Verifica di averlo inserito correttamente, è importante!**

3

Dopo aver confermato il tuo numero di telefono, in poco tempo riceverai via SMS un codice di attivazione (Pin).

Se il tuo modello di telefono lo prevede, FlagMii completerà automaticamente la registrazione e si avvierà immediatamente dopo la ricezione dell'SMS.

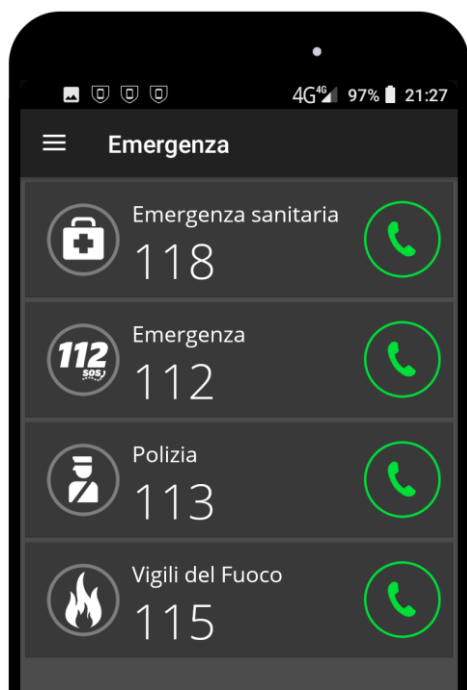
In caso contrario inserisci manualmente il Pin che hai ricevuto e completa la registrazione di FlagMii.

Se non hai ricevuto l'SMS con il Pin, ripeti la registrazione e controlla il numero di telefono che hai inserito.

Se il problema persiste, chiedi supporto attraverso la pagina dell'app sullo store.

PANORAMICA DELL'APP

Una volta completata la registrazione hai a disposizione sul tuo smartphone un'app che ti consente di ricevere notizie utili, **ma anche di essere prontamente avvisato in caso di emergenza**. L'app ti permette inoltre di chiamare velocemente uno dei numeri di soccorso disponibili.



menù principale

Scorri lo schermo verso destra per aprire il menù principale dell'applicazione.

Tocca la voce **Numeri Utili** per consultare la rubrica dei recapiti telefonici di alcuni degli Enti che utilizzano FlagMii.

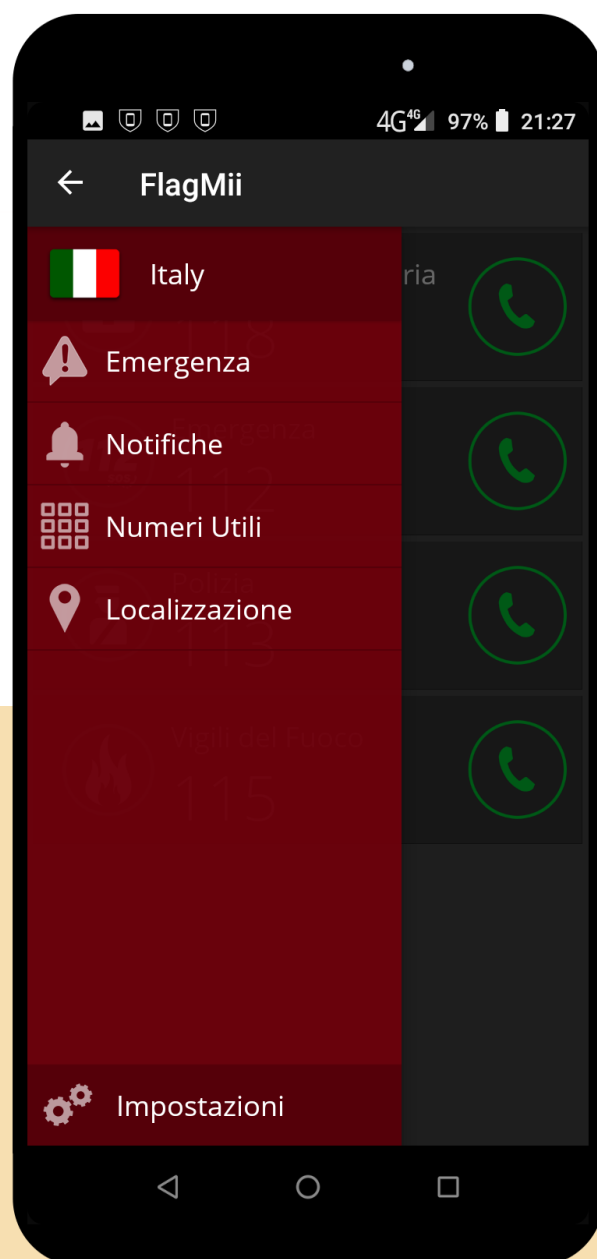
Tocca la voce **Localizzazione** per consultare rapidamente le tue coordinate geografiche e inviarle ai tuoi contatti email, SMS, WhatsApp o social. Per usare questa funzione devi avere abilitato il GPS sul telefono.

Per iscriverti ai servizi informativi e agli avvisi del Comune e degli altri Enti tocca la voce **Notifiche**.

chiamate di emergenza

Nello schermo principale di FlagMii sono elencati i principali numeri di emergenza.

Utilizzali solo in caso di reale necessità per chiedere aiuto se hai bisogno di soccorso.



ISCRIZIONE E UTILIZZO DELLE NOTIFICHE

1

Lo schermo principale delle Notifiche elenca i canali di comunicazione a cui ti sei iscritto. Inizialmente è vuoto, premi il tasto



per consultare l'elenco dei canali disponibili e scegliere quelli di tuo interesse.

Nel caso in cui un Ente abbia attivato più di un canale di comunicazione, nella lista comparirà una voce per ciascun argomento disponibile. Nell'esempio, per il Comune di Arquata Scrivia (AL) sono disponibili un canale per le Allerte di Protezione Civile, uno relativo agli Eventi e uno destinato alle notizie sulla Viabilità.

3

Tocca la voce corrispondente al canale a cui vuoi registrarti, quindi tocca il tasto

Iscriviti

per completare la registrazione. Puoi registrarti a tutti gli Enti e a tutti i canali di comunicazione che desideri, ti basta ripetere l'operazione per ogni canale.

Dopo l'iscrizione inizierai a ricevere attraverso le notifiche del tuo smartphone le prossime comunicazioni emesse dagli Enti selezionati.

Per annullare l'iscrizione a un canale ripeti il punto 3 e premi il tasto **Annulla Iscrizione**

2

L'elenco include tutti i servizi informativi e di emergenza che utilizzano l'app FlagMii, inclusi i servizi di comunicazione del Comune.



Per maggiori informazioni e per ricevere supporto telefona al numero